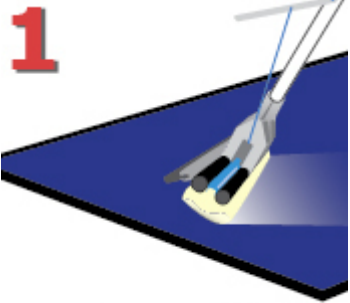
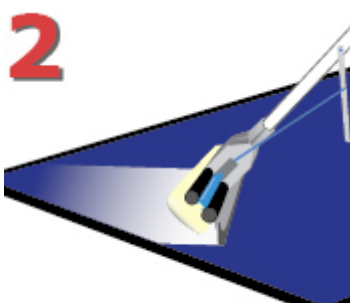






Reinigung von fest verlegten Fußbodenbelägen

Im sauberen und trockenen Zustand sind die Dycem Bodenbeläge am wirksamsten. Eine regelmäßige Reinigung ist notwendig. Die Reinigungsintervalle richten sich nach dem Verschmutzungsgrad. Als Reinigungslösung empfiehlt Dycem Dyclean™ und Dygiene™.

1 	2 	3 
Feucht / Nass wischen	Abziehen	Rückstände aufnehmen
Auftragen der Reinigungslösung mittels feuchten Schwamm oder Reinigungsmaschine mit weicher Bürste wischen.	Abziehen der Oberfläche, entfernen der Verschmutzung mit einer Gummiabziehlippe.	Aufwischen von Flüssigkeitsrückständen mit Schwamm oder Wischtuch.

	Produkt	Bestell-Nummer	Beschreibung
	Wischer, 35cm breit	CCO5/S2/Z	PVA-Schwamm, Gummiabziehlippe, Auspressvorr., leichter Stiel
	Ersatzschwamm PVA	CCO5/B2/Z	
	Ersatz Gummiabziehlippe	CCO5/SB/Z	
	Plastikeimer, rechteckig	CCO5/B2/2	
	Wischer inkl. Plastikeimer	CCO5/S2B/Z	

	Wischer VIKAN	Bestell-Nummer	Beschreibung
	Reinigungssystem (Squop)		
	Autoklavierbarer Gummischwamm / squeegee	CCO5/VCS/Z	
	Ersatz Gummilippe	CCO5/VB/5	

	Produkt	Bestell-Nummer	Verpackungseinheit
	Dyclean+ Reinigungskonzentrat	CCO3/DP2/Z	Doppelpack (2 Kanister à 5 Liter) Mischverhältnis 1:20 (1 Ltr. Reinigungskonzentrat ergibt 20 Ltr. Reinigungslösung)
	Dygiene+ Reinigungs- und Desinfektionskonzentrat	CCO3/DGP2	Doppelpack (2 Kanister à 5 Liter) Mischverhältnis 1:20 (1 Ltr. Reinigungskonzentrat ergibt 20 Ltr. Reinigungslösung)